




**JIZZAX VILOYATI STATISTIKA
BOSHQARMASI**

**JIZZAX VILOYATIDA
XIZMATLAR SOHASINING
RIVOJLANISHI**



**2022- YILNING
yanvar-mart
OYLARIDA**

Dastlabki ma'lumotlar 2022- yil yanvar-mart oylarida

Hozirgi vaqtda xizmatlar sohasi iqtisodiyotning istiqbolli va jadal rivojlanayotgan tarmoqlaridan biri hisoblanadi. U bilan bog'liq faoliyat doirasi juda keng bo'lib, savdo, transport, aloqa va axborotlashtirishdan moliyalashtirish, sug'urta, ta'lim va sog'liqni saqlash, shuningdek, vositachilikning keng doirasini qamrab oladi.



Xizmatlar sohasining asosiy ko'rsatkichlari (2022- yil yanvar-mart oylarida)

**Ko'rsatilgan bozor
xizmatlari hajmi**

**1 746,9
mlrd. so'm**

**1 207,3
ming so'm**

**Aholi jon boshiga
ko'rsatilgan bozor
xizmatlari hajmi**

**Ko'rsatilgan
bozor
xizmatlarining
o'sish
sur'atlari**

116,5 %

**Xizmatlar
sohasi**

113,9 %

**Aholi jon
boshiga
ko'rsatilgan
xizmalarning
o'sish sur'atlari**

**Xizmatlar sohasida
kichik
tadbirkorlikning
ulushi**

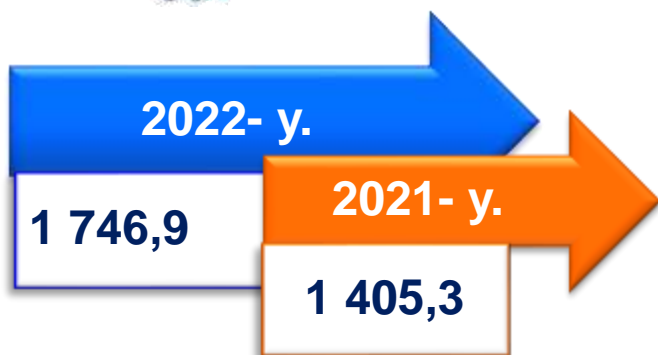
57,0 %

57,4 %

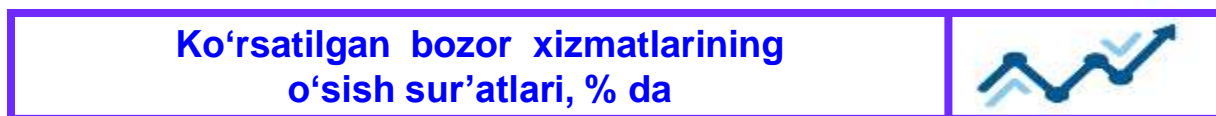
**Xizmatlar sohasida
faoliyat ko'rsatayotgan
korxonalar va tashkilotlar
ulushi**

Dastlabki ma'lumotlar 2022- yil yanvar-mart oylarida

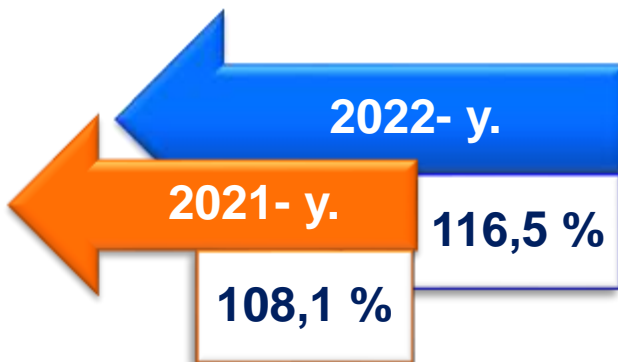
Aholining har xil turdagi xizmatlarga bo'lgan talabining muttasil oshib borayotgani va tegishli infratuzilmani (ijtimoiy, transport-kommunikatsiya, savdo va boshqalar) rivojlantirish bo'yicha davlat tomonidan ko'rilayotgan amaliy chora-tadbirlar xizmat ko'rsatish sohasining barcha tarmoqlarini jadal rivojlantirishni ta'minladi.



Dastlabki ma'lumotlarga ko'ra, 2022- yilning yanvar-mart oylarida ko'rsatilgan bozor xizmatlari hajmi **341,6** mlrd. so'mga oshib, **1 746,9** mlrd. so'mga yetdi.



Taqqoslama ekvivalentda 2021- yilning yanvar-mart oylariga (**108,1 %**) nisbatan o'sish sur'ati **116,5 %** ni tashkil etdi.



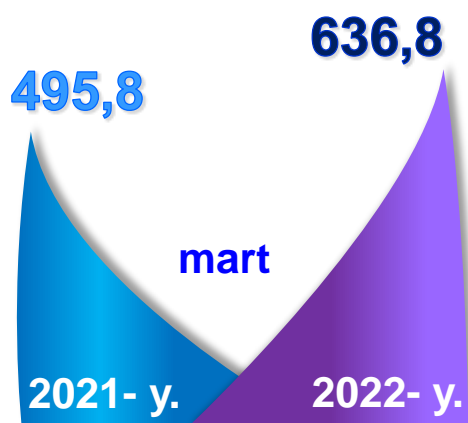


Dastlabki ma'lumotlar 2022- yil yanvar-mart oylarida

Iqtisodiy faoliyat turlari bo'yicha ishlab chiqarilgan xizmatlarning asosiy ko'rsatkichlari (2022- yil yanvar-mart oylarida)	Hajmi, mlrd. so'm	2021- yilga nisbatan o'sish sur'ati, % da
Xizmatlar - jami	1 746,9	116,5
shu jumladan:		
Aloqa va axborotlashtirish xizmatlari	81,0	119,8
Moliyaviy xizmatlar	491,8	136,5
Transport xizmatlari	236,7	106,6
shu jumladan: avtotransport xizmatlari	232,4	108,1
Yashash va ovqatlanish xizmatlari	44,5	108,2
Savdo xizmatlari	538,0	112,4
Ko'chmas mulk bilan bog'liq xizmatlar	36,7	103,1
Ta'lim sohasidagi xizmatlar	83,2	101,9
Sog'liqni saqlash sohasidagi xizmatlar	34,6	125,6
Ijara xizmatlari	36,7	92,5
Kompyuter va maishiy tovarlarni ta'mirlash bo'yicha xizmatlar	42,3	106,6
Shaxsiy xizmatlar	49,8	108,3
Me'morchilik, muhandislik izlanishlari, texnik sinovlar va tahlil sohasidagi xizmatlar	22,9	105,3
Boshqa xizmatlar	48,7	112,3

Dastlabki ma'lumotlar 2022- yil yanvar-mart oylarida

**Ko'rsatilgan bozor xizmatlari hajmini taqqoslash,
mln. so'm**



2021- yil mart oyiga nisbatan (495,8 mln. so'm) 2022- yil mart (diskret oy) da bozor xizmatlari ko'rsatish hajmi **141** mln. so'mga oshdi (**636,8** mln. so'm).

Taqqoslash uchun: 2020- yilning mart oyiga nisbatan 2021- yilning mart oyida xizmatlar hajmi **69,8** mln. so'mga oshgan.

Iqtisodiy faoliyat turlari bo'yicha ko'rsatilgan bozor xizmatlari tarkibida eng katta ulushni savdo xizmatlari egallaydi. 2022- yil yanvar-mart oylarida bu xizmatlarning ulushi **30,8** % ni tashkil etdi. Shu bilan birga, yuqori ko'rsatkichlar moliyaviy xizmatlar (**28,1** %), transport (**13,5** %), ta'lim sohasidagi xizmatlar bo'yicha (**4,8** %), shuningdek aloqa va axborotlashtirish xizmatlari (**4,6** %) qayd etildi.

Me'morchilik, muhandislik izlanishlari, texnik sinovlar va tahlil sohasidagi xizmatlar hajmida biroz o'sish qayd etilib, ularning ulushi **1,3** % ga yetdi.

Taqqoslash uchun: 2021- yilning yanvar-mart oylarida savdo xizmatlari umumiy hajmning **30,8** % ini tashkil etgan. 2021- yilning shu davrida me'morchilik, muhandislik izlanishlari, texnik sinovlar va tahlil sohasidagi xizmatlarning ulushi ham eng kichik ko'rsatkichga ega bo'lgan – **1,4** %.

Dastlabki ma'lumotlar 2022- yil yanvar-mart oylarida

Iqtisodiy faoliyat turlari bo'yicha xizmatlarning
tarkibi, % da
(2022- yil yanvar-mart oylarida)



30,8

Savdo
xizmatlari

28,1

Moliyaviy
xizmatlar

13,5

Transport
xizmatlari

4,8

Ta'lim
sohasidagi
xizmatlar

4,6

Aloqa va
axborotlashti-
rish xizmatlari

2,9

Shaxsiy
xizmatlar

2,8

Boshqa
xizmatlar

2,6

Yashash
va ovqatlanish
xizmatlari

2,4

Kompyuterlarni
ta'mirlash
xizmatlari

2,1

Ijara
xizmatlari

2,1

Ko'chmas mulk
bilan bog'liq
xizmatlar

2,0

Sog'liqni saqlash
sohasidagi
xizmatlar

1,3

Me'morchilik
sohasidagi
xizmatlar

Dastlabki ma'lumotlar 2022- yil yanvar-mart oylarida

2022- yil yanvar-mart oylarida yuqori o'sish moliya sohasidagi xizmatlarda (**36,5** %), sog'liqni saqlash sohasidagi xizmatlarda (**25,6** %), aloqa va axborotlashtirish xizmatlari (**19,8** %), savdo xizmatlarida (**12,4** %), shuningdek, boshqa xizmatlarida (**12,3** %) qayd etildi.

Ko'rsatilgan bozor xizmatlari hajmining biroz o'sishi ijara xizmatlarida (**7,5** %) qayd etildi.

Iqtisodiy faoliyat turlari bo'yicha ko'rsatilgan bozor xizmatlarining o'sish sur'atlari, % da



Xizmatlar - jami	108,1	116,5
Aloqa va axborotlashtirish xizmatlari	112,7	119,8
Moliyaviy xizmatlar	121,5	136,5
Transport xizmatlari	104,1	106,6
Yashash va ovqatlanish xizmatlari	102,8	108,2
Savdo xizmatlari	97,9	112,4
Ko'chmas mulk bilan bog'liq xizmatlar	101,8	103,1
Ta'lim sohasidagi xizmatlar	133,6	101,9
Sog'liqni saqlash sohasidagi xizmatlar	120,1	125,6
Ijara xizmatlari	117,9	92,5
Kompyuter ta'mirlash bo'yicha xizmatlar	104,2	106,6
Shaxsiy xizmatlar	103,3	108,3
Me'morchilik sohasidagi xizmatlar	96,3	105,3
Boshqa xizmatlar	93,4	112,3

■ 2021- y. Yanvar-mart

■ 2022- y. Yanvar-mart

Dastlabki ma'lumotlar 2022- yil yanvar-mart oylarida

yanvar-mart oylarida avtomobil transporti xizmatlari



O'sish sur'ati, % da

2022- y. 108,1

2021- y. 101,9

Xizmatlar hajmi, mlrd. so'm

2022- y. 232,4

2021- y. 203,5

Tashish turlari bo'yicha avtomobil transporti xizmatlarining tarkibi, % da

2022- y.

42,1

57,9

2021- y.

44,0

56,0

Yo'lovchi tashish

Yuk tashish

Hududlar kesimida avtomobil transporti xizmatlari (2022- yil yanvar-mart oylarida)

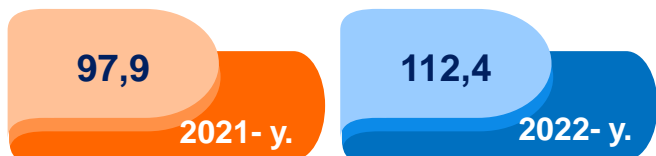
Hududlar	Xizmatlar hajmi, mlrd. so'm	O'sish sur'ati, % da
Jizzax shahri	33,8	103,8
Arnasoy	1,8	102,2
Baxmal	22,2	98,7
G'allaorol	19,1	100,6
Sharof Rashidov	73,5	116,9
Do'stlik	8,5	107,1
Zomin	26,0	105,1
Zarbdor	12,6	102,2
Zafarobod	8,2	107,7
Mirzacho'l	6,7	107,6
Paxtakor	8,7	105,6
Forish	9,2	125,9
Yangiobod	2,1	103,7

Dastlabki ma'lumotlar 2022- yil yanvar-mart oylarida

yanvar-mart oylarida savdo xizmatlari



O'sish sur'ati, % da



Xizmatlar hajmi, mlrd. so'm



Savdo xizmatlarining tarkibi, % da (2022- yil yanvar-mart oylarida)



● Avtomobillar va mototsikllar savdosidan tashqari chakana savdo bo'yicha xizmatlar

● Ulgurji savdo xizmatlari (avtomobillar va mototsikllar savdosidan tashqari)

● Avtomobillar va mototsikllar ulgurji va chakana savdosi, jumladan, ularni ta'mirlash xizmatlarini qo'shgan holda

Hududlar kesimida savdo xizmatlari (2022- yil yanvar-mart oylarida)

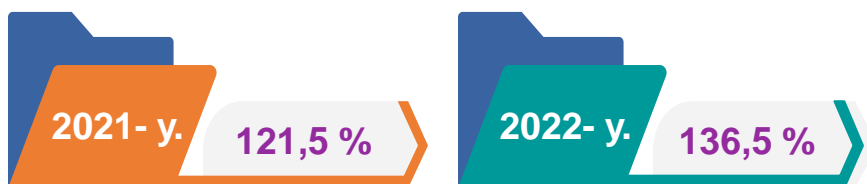
Hududlar	Xizmatlar hajmi, mlrd. so'm	O'sish sur'ati, % da
Jizzax shahri	123,3	112,7
Arnasoy	14,0	101,7
Baxmal	65,2	146,6
G'allaorol	69,5	108,8
Sharof Rashidov	51,8	109,5
Do'stlik	29,2	130,2
Zomin	59,9	107,0
Zarbdor	26,1	102,4
Zafarobod	15,2	101,1
Mirzacho'l	17,9	103,3
Paxtakor	24,4	104,9
Forish	34,6	103,9
Yangiobod	6,9	101,0

Dastlabki ma'lumotlar 2022- yil yanvar-mart oylarida

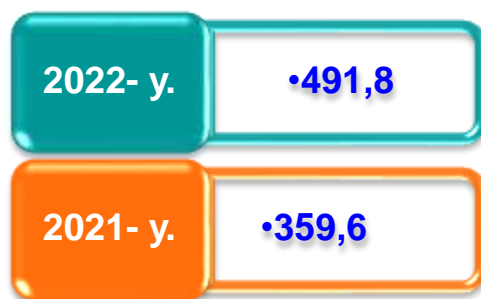
yanvar-mart oylarida moliyaviy xizmatlar



O'sish sur'ati, % da



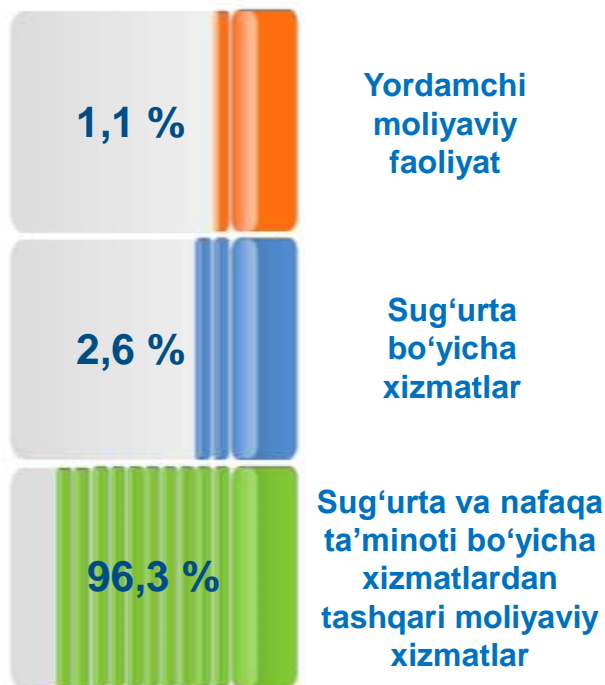
Xizmatlar hajmi, mlrd. so'm



Hududlar kesimida moliyaviy xizmatlar hajmi, mln. so'm

Hududlar	2021- y.	2022- y.
Jizzax shahri	255,9	371,1
Arnasoy	3,9	3,6
Baxmal	8,0	7,8
G'allaorol	14,7	20,5
Sharof Rashidov	18,1	16,4
Do'stlik	7,7	7,4
Zomin	14,2	19,5
Zarbdor	8,2	11,7
Zafarobod	3,5	3,2
Mirzacho'l	9,7	14,9
Paxtakor	5,1	5,1
Forish	8,3	7,6
Yangiobod	2,3	3,0

Moliyaviy xizmatlar tarkibi, % da (2022- yil yanvar-mart oylarida)



Dastlabki ma'lumotlar 2022- yil yanvar-mart oylarida

yanvar-mart oylarida aloqa va axborotlashtirish xizmatlari



O'sish sur'ati, % da

2022- y.

119,8

2021- y.

112,7

Xizmatlar hajmi, mlrd. so'm

2021- y.

• 67,1

2022- y.

• 81,0

Hududlar kesimida aloqa va axborotlashtirish xizmatlari (2022- yil yanvar-mart oylarida)

Aloqa va axborotlashtirish xizmatlarining tarkibi, % da (2022- yil yanvar-mart oylarida)



- Kompyuterda dasturlashtirish bo'yicha xizmatlar
- Telekommunikatsiya xizmatlari
- Noshirlik xizmatlari
- Boshqa aloqa va axborotlashtirish xizmatlari

Hududlar	Xizmatlar hajmi, mlrd. so'm	O'sish sur'ati, % da
Jizzax shahri	20,2	125,6
Arnasoy	2,2	117,2
Baxmal	7,3	119,0
G'allaorol	8,6	118,3
Sharof Rashidov	10,7	117,7
Do'stlik	3,1	117,2
Zomin	7,8	119,0
Zarbdor	4,1	119,0
Zafarobod	2,3	117,5
Mirzacho'l	2,5	117,4
Paxtakor	3,6	119,6
Forish	7,2	116,0
Yangiobod	1,4	117,7

Dastlabki ma'lumotlar 2022- yil yanvar-mart oylarida

yanvar-mart oylarida ta'lim sohasidagi xizmatlar



O'sish sur'ati, % da

Xizmatlar hajmi, mlrd. so'm

2021- y. 133,6 %

2022- y. 101,9 %

2022- y. • 83,2

2021- y. • 72,0

Hududlar kesimida ta'lim sohasidagi xizmatlar hajmi, mlrd. so'm

Hududlar	2021- y.	2022- y.
Jizzax shahri	60,8	69,7
Arnasoy	0,5	0,6
Baxmal	0,9	1,1
G'allaorol	1,3	1,5
Sharof Rashidov	2,0	2,4
Do'stlik	1,3	1,8
Zomin	1,7	2,0
Zarbdor	0,9	1,1
Zafarobod	0,6	0,6
Mirzacho'l	0,5	0,6
Paxtakor	0,8	0,9
Forish	0,5	0,6
Yangiobod	0,2	0,3

2022- yil yanvar-mart oylarida ta'lim sohasidagi xizmatlar hajmi **83,2** mlrd. so'mni yoki ko'rsatilgan bozor xizmatlari umumiy hajmining **4,8** % ini tashkil etdi. 2021- yil yanvar-martga nisbatan o'sish sur'ati **101,9** % ni tashkil etgan.

Taqqoslash uchun:

2021- yil yanvar-martda xizmatlar hajmi **72,0** mlrd. so'mni tashkil etdi. 2020-yilga nisbatan esa atigi **33,6** % ga o'sish qayd etilgan.

Dastlabki ma'lumotlar 2022- yil yanvar-mart oylarida

yanvar-mart oylarida sog'liqni saqlash sohasidagi xizmatlar



O'sish sur'ati, % da

120,1

2021- y.

125,6

2022- y.

Xizmatlar hajmi, mlrd. so'm

2021- y.

• 23,8

2022- y.

• 34,6



Hududlar kesimida sog'liqni saqlash sohasidagi xizmatlar, mlrd. so'm

2022- yilning yanvar-mart oylarida sog'liqni saqlash xizmatlari hajmi **34,6** mlrd. so'mni tashkil etdi. Xizmatlarning umumiy hajmida ularning ulushi **2,0** % ni tashkil etdi.

2021- yilning yanvar-martiga nisbatan o'sish sur'ati **125,6** % ni tashkil etgan.

Taqqoslash uchun: 2021- yil yanvar-martda ushbu xizmatlar hajmi **23,8** mlrd. so'mni yoki ularning umumiy hajmining **1,7** % ini tashkil etgan.

Hududlar	2021- y.	2022- y.
Jizzax shahri	13,4	16,2
Arnasoy	0,1	0,1
Baxmal	0,3	0,4
G'allaorol	1,3	1,3
Sharof Rashidov	1,8	2,1
Do'stlik	0,2	0,3
Zomin	5,5	12,8
Zarbdor	0,1	0,1
Zafarobod	0,1	0,1
Mirzacho'l	0,3	0,4
Paxtakor	0,2	0,3
Forish	0,2	0,2
Yangiobod	0,3	0,3

Dastlabki ma'lumotlar 2022- yil yanvar-mart oylarida

yanvar-mart oylarida yashash va ovqatlanish bo'yicha xizmatlar



O'sish sur'ati, % da

2022 - y.

108,2

2021- y.

102,8

Xizmatlar hajmi, mlrd. so'm

2021- y.

• 35,9

2022- y.

• 44,5

Yashash va ovqatlanish bo'yicha xizmatlar, mlrd. so'm

Yashash va ovqatlanish bo'yicha xizmatlar tarkibi, % da

2022- y.

90,0

10,0

Oziq-ovqat va ichimliklar bilan ta'minlash bo'yicha xizmatlar

Yashash bo'yicha xizmatlar

2021- y.

90,5

9,5

Hududlar	2021- y.	2022- y.
Jizzax shahri	16,5	20,7
Arnasoy	0,2	0,3
Baxmal	0,7	0,8
G'allaorol	3,3	4,0
Sharof Rashidov	5,3	6,6
Do'stlik	1,3	1,6
Zomin	3,1	3,9
Zarbdor	1,4	1,7
Zafarobod	0,7	0,8
Mirzacho'l	0,7	0,9
Paxtakor	1,5	1,8
Forish	0,9	1,1
Yangiobod	0,3	0,3

Dastlabki ma'lumotlar 2022- yil yanvar-mart oylarida

Hududlar bo'yicha ko'rsatilgan xizmatlarning asosiy ko'rsatkichlari	Hajmi, mlrd. so'm	O'sish sur'ati, % da	
		2021- y.	2020- y.
Jizzax viloyati	1 746,9	116,5	108,1
Jizzax shahri	763,4	122,5	110,9
tumanlar:			
Arnasoy	28,6	103,7	103,8
Baxmal	117,8	124,9	103,7
G'allaorol	142,8	111,7	106,8
Sharof Rashidov	194,5	109,0	110,7
Do'stlik	60,0	118,3	104,6
Zomin	151,1	115,0	107,7
Zarbdor	64,7	108,5	103,6
Zafarobod	34,3	104,2	102,1
Mirzacho'l	49,8	116,2	102,4
Paxtakor	53,8	107,2	102,9
Forish	69,8	107,4	105,6
Yangiobod	16,3	107,7	102,3

Dastlabki ma'lumotlar 2022- yil yanvar-mart oylarida

2022- yilning yanvar-mart oylarida aholi jon boshiga ko'rsatilgan bozor xizmatlarining asosiy ko'rsatkichlari



Hajmning o'sishi – 213,1 ming so'mga

Xizmatlar hajmi - 1 207,3 ming so'm

O'sish sur'ati - 113,9 %



2022- yilning yanvar-mart oylarida aholi jon boshiga ko'rsatilgan bozor xizmatlari hajmi **1 207,3** ming so'mga yetdi. 2021- yilning yanvar-mart oylariga nisbatan o'sish sur'ati **113,9 %** ni tashkil etdi.

Hududlar	Xizmatlar hajmi, ming so'm	O'sish sur'ati, % da
Jizzax shahri	4 069,4	118,1
Arnasoy	603,7	101,9
Baxmal	720,1	122,0
G'allaorol	795,6	109,2
Sharof Rashidov	841,3	107,1
Do'stlik	884,8	116,2
Zomin	879,7	112,1
Zarbdor	714,5	105,8
Zafarobod	663,9	102,0
Mirzacho'l	928,9	114,3
Paxtakor	692,2	104,6
Forish	730,5	105,7
Yangiobod	560,8	105,8

Aholi jon boshiga ko'rsatiladigan bozor xizmatlari hajmining o'sishi har oyda kuzatilmoqda. 2022- yilning yanvar-mart oyi uchun ushbu ko'rsatkich hududlar bo'yicha Jizzax shahrida **4 069,4** ming so'mdan Yangiobod viloyatida **560,8** ming so'mgachani tashkil etdi.

Dastlabki ma'lumotlar 2022- yil yanvar-mart oylarida

2022- yilning 1- aprel holatiga ko'ra, xizmatlar sohasida faoliyat ko'rsatayotgan korxonalar va tashkilotlar to'g'risida ma'lumot
(fermer va dehqon xo'jaliklaridan tashqari)



Xizmatlar sohasida faoliyat ko'rsatayotgan korxonalar va tashkilotlar soni

108,6 %

2021- yilning mos davriga nisbatan o'sish sur'ati

13 531 birlik

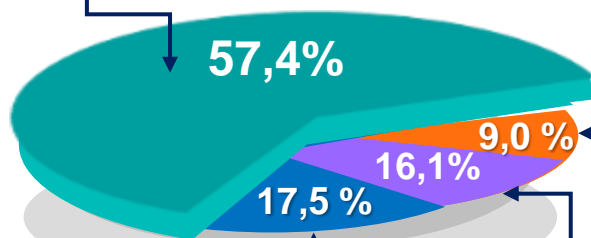
57,4 %

Ularning umumiy sonidagi ulushi

1 072 birlikka

2021- yilning mos davriga nisbatan ular sonining o'sishi

Xizmatlar



Qishloq, o'rmon va baliqchilik xo'jaligi

Qurilish

Sanoat

2022- yilning 1- aprel holatiga ko'ra, faoliyat ko'rsatayotgan korxonalar va tashkilotlarning tarkibi
(fermer va dehqon xo'jaliklaridan tashqari)

Dastlabki ma'lumotlar 2022- yil yanvar-mart oylarida

2022- yilning 1- aprel holatiga ko'ra, xizmatlar sohasida faoliyat ko'rsatayotgan korxonalar va tashkilotlarning iqtisodiy faoliyat turlari bo'yicha tarkibi, % da
(fermer va dehqon xo'jaliklaridan tashqari)



Xizmatlar sohasida faoliyat ko'rsatayotgan korxonalar va tashkilotlar tarkibida, savdo faoliyati bilan shug'ullanuvchi korxonalar va tashkilotlar yuqori ulushni egallaydi (**43,5 %**).

Yashash va ovqatlanish bo'yicha xizmat ko'rsatuvchi korxonalar va tashkilotlarning ulushi **10,6 %** ni tashkil etdi.

Xizmatlar sohasida faoliyat ko'rsatayotgan korxonalar va tashkilotlar tarkibida tashish va saqlash faoliyati bilan shug'ullanuvchi korxonalar va tashkilotlarning ulushi **4,5 %** ga yetdi.

Sog'liqni saqlash, shuningdek, ijtimoiy xizmatlar sohasida faoliyat ko'rsatayotgan korxonalar va tashkilotlarning ulushi **2,5 %** ni tashkil etdi.

Axborot va aloqa faoliyati bilan shug'ullanuvchi korxonalar va tashkilotlarning jami xizmatlar sohasida faoliyat ko'rsatayotgan korxonalar va tashkilotlar tarkibidagi ulushi **2,0 %** ga teng bo'ldi.

Savdo – 43,5

Boshqa turdagi
xizmatlar – 36,9

Yashash va ovqatlanish –
10,6

Tashish va saqlash – 4,5

Sog'liqni saqlash – 2,5

Axborot va aloqa – 2,0

Dastlabki ma'lumotlar 2022- yil yanvar-mart oylarida

yanvar-mart oylarida xizmat ko'rsatish sohasidagi kichik biznes



O'sish sur'ati, % da

Xizmatlar hajmi, mlrd. so'm

2021- y.

105,7%

2022- y.

109,5 %

2022- y.

• 995,9


2021- y.

• 852,3

Xizmatlar sohasida kichik tadbirkorlikning
hissasi, mlrd. so'm

2022- yil yanvar-mart oylarida kichik tadbirkorlik subyektlari tomonidan ko'rsatilgan xizmatlar hajmi **995,9** mlrd. so'mga teng bo'lib, ishlab chiqarilgan bozor xizmatlarining umumiy hajmida ularning ulushi **57,0 %** ni tashkil etdi.

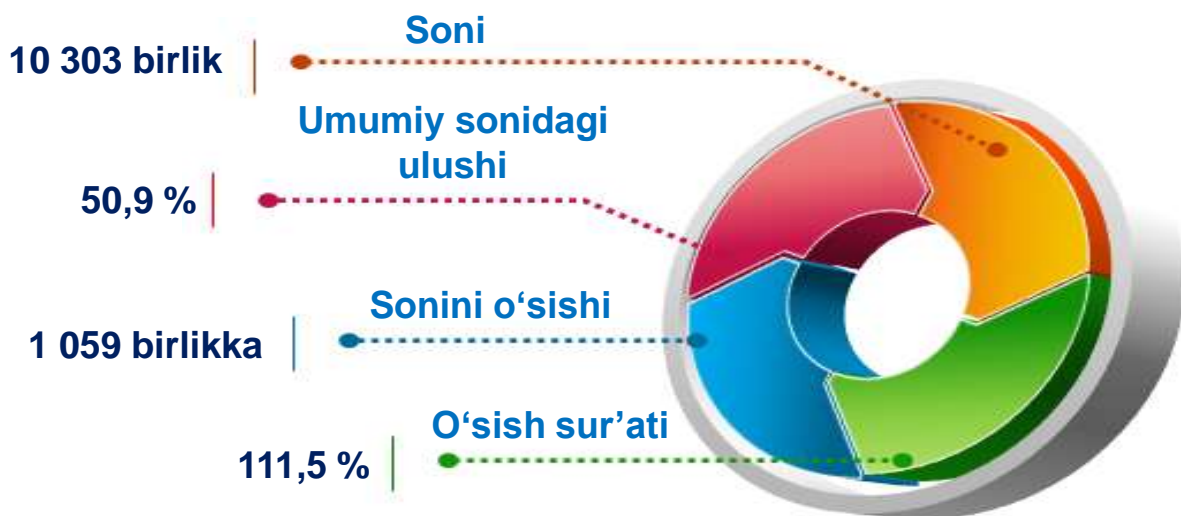
Xizmatlar sohasida kichik tadbirkorlikning hissasi
(2022- yil yanvar-mart oylarida)



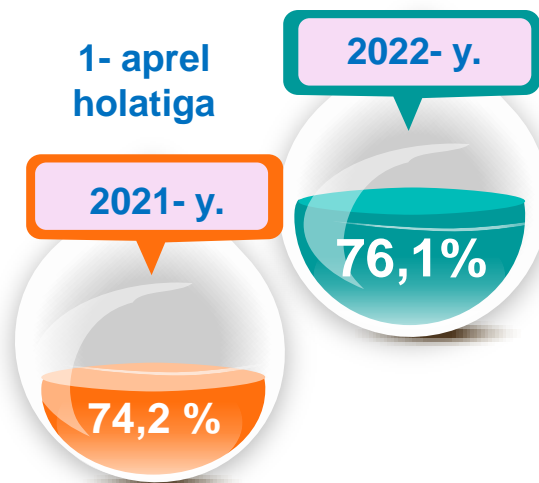
Hududlar	2021- y.	2022- y.
Jizzax shahri	207,3	249,5
Arnasoy	19,9	22,4
Baxmal	69,6	78,4
G'allaorol	95,7	112,6
Sharof Rashidov	135,9	158,2
Do'stlik	36,1	42,9
Zomin	94,7	110,4
Zarbdor	43,2	48,5
Zafarobod	25,0	28,2
Mirzacho'l	27,8	31,8
Paxtakor	38,3	44,3
Forish	48,3	57,0
Yangiobod	10,5	11,7

Dastlabki ma'lumotlar 2022- yil yanvar-mart oylarida

**2022- yilning 1- aprel holatiga ko'ra, xizmatlar sohasida
faoliyat ko'rsatayotgan kichik tadbirkorlik subyektlari
to'g'risida ma'lumot**
(fermer va dehqon xo'jaliklaridan tashqari)



**2022- yilning 1- aprel holatiga ko'ra,
faoliyat ko'rsatayotgan korxonalar va
tashkilotlarning umumiy sonida kichik
tadbirkorlik subyektlarining ulushi**
(fermer va dehqon xo'jaliklaridan tashqari)



Xizmatlar sohasi statistikasi bo'limi
Tel.: 72-221-51-27